

PANDUAN PRAKTIS INVESTASI REKSA DANA PERTAMA KAMU!





PENULIS



Melvin Mumpuni, ST., MBA., CFP®, QWP®

Melvin Mumpuni adalah Perencana Keuangan di Finansialku. Beliau memberikan konsultasi, seminar, dan edukasi. Beliau juga memiliki minat di bisnis online.



Chikita Dinda Risna Putri, S.AB

Chikita Dinda adalah Community Manager di Finansialku. Beliau megakomodir empat grup belajar eksklusif di Finansialku, yaitu: Saham, Reksa Dana, Properti, dan Masterclass Financial Planning. Selain itu, ada grup belajar Komunitas Finansialku di Telegram untuk diskusi keuangan lainnya.





DAFTAR ISI

PENULIS	1
DAFTAR ISI	2
BAB I - HI INVESTOR PEMULA	3
BAB II - KENAPA MESTI REKSA DANA? .	16
BAB III - LANGKAH PERTAMA KAMU	27
Dimana Beli Reksa Dana?	27
Memilih Reksa Dana	31
BAB IV - LANGKAH SELANJUTNYA	41
BAB V - KEYS TAKE AWAY	47





BAB I - HI INVESTOR PEMULA

N gobrolin soal investasi, semua orang pasti langsung berpikiran dalam waktu singkat mereka akan segera jadi kaya.

Cuma modal beli buku, *googling*, bahkan nonton video youtube gratisan.

Banyak orang yang mulai berinvestasi dengan mindset atau pemikiran untuk **CEPAT KAYA** atau **#INSTANRICH**.

Tentu saja saya nggak menyalahkan mereka berpikir demikian, karena banyak informasi di internet yang mendukung pemikiran seperti itu.





Coba kalian buka google dan ketik beberapa keyword berikut:

- investasi menjadi kaya
- cara investasi cepat kaya
- dll...

Apakah mindset tersebut benar?

Sejauh yang saya lihat dan saya jalani saat ini, saya belum pernah melihat orang yang **LANGSUNG KAYA** dari investasi pertamanya.

Bahasa sederhana dari 0 menuju 1, kita perlu penghasilan aktif (*active income*). Kemudian, dari *active income* tersebut diubah menjadi penghasilan investasi.

Setiap investor sukses pernah mengalami kerugian dan itu **WAJAR**. Sayangnya banyak orang yang merasa **MAIN AMAN** dengan tidak berinvestasi.





Saya sendiri belajar berinvestasi dengan cara baca buku, ikut seminar, dengerin seminar online dan mencoba secara prakteknya. Belajar dari setiap kesalahan yang saya lakukan dan lakukan perbaikan.

“Buat saya, membuat kesalahan adalah proses dari sebuah pembelajaran.”

Kenapa harus berinvestasi?

Menurut saya ada beberapa alasan utama kamu harus berinvestasi (terlebih saat usia muda)!

Banyak orang bilang kamu harus berinvestasi untuk mengalahkan inflasi. Mungkin kamu sama seperti anak-anak muda lain, yang tidak terlalu mementingkan inflasi.





Satu hal yang kamu pentingkan adalah: **saya baru pemula**, **saya orang awam** dan **saya tidak tahu mengenai investasi**.

“Kenapa saya harus repot-repot memulai (mulai belajar, mulai mencoba dan mulai berinvestasi)?”

“Mengapa saya harus berinvestasi, kan gaji saya masih kecil?”

Jawabannya adalah:

- Justru karena kamu masih muda,
- Justru karena gaji kamu masih kecil,
- Justru karena kamu belum tahu investasi,
maka kamu harus belajar berinvestasi sekarang juga.

Investasi itu **butuh ilmu, butuh waktu, butuh pengalaman, butuh jam terbang.**



Justru ketika kamu (dan saya) masih muda, kita harus belajar berinvestasi.

Kira-kira apa keuntungannya, jika di usia muda kita sudah tahu teorinya, kita tahu caranya dan kita punya pengalamannya (alias punya jam terbang)?

Ya betul, ketika gajinya makin besar kita dapat melakukan akselerasi (percepatan) kekayaan.

Contoh perhitungannya:

Belajar investasi reksa dana, modal Rp100.000 per bulan. Dalam setahun, kamu dapat mengumpulkan uang Rp1.200.000 untuk diinvestasikan.

Angka yang sangat mudah untuk didapatkan, bukan?





Alasan lain mengapa harus berinvestasi adalah untuk **mewujudkan tujuan keuangan kamu, mewujudkan #RencanaBahagia-mu.**

Jika kamu sudah menikah atau berusia 27 an, maka kamu perlu mulai menata keuangan dengan lebih baik.

Mengapa?

Karena kamu sebentar lagi mau berkeluarga dan perlu mengatur keuangan untuk menyiapkan **biaya pernikahan, membeli rumah, kendaraan, menyiapkan kelahiran bayi, menyiapkan pendidikan anak, liburan keluarga** dan sampai **dana hari tua.**

Dengan investasi kamu bisa kok mulai mewujudkan tujuan-tujuan keuangan kamu.



Misal: *menyiapkan dana membeli rumah.*

Saya akan mencontohkan persiapan dana membeli rumah dengan menggunakan Aplikasi Finansialku. Kamu bisa mendownload aplikasinya **GRATIS**.

Caranya:

- a) Tentukan dulu rumah harga berapa yang ingin kamu beli. Kamu bisa cek harga-harga rumah lewat online: rumah123.com, rumah.com, lamudi.co.id, olx.co.id dan lain sebagainya.
- b) Hitung uang muka (DP) dan hitung berapa cicilannya. Kamu dapat bertanya kepada pihak bank atau gunakan aplikasi Finansialku untuk menghitung cicilan.





- c) Sekarang fokus menyiapkan DP rumah. Hitung berapa yang diinvestasikan setiap bulan agar uang DP rumah dapat terkumpul. Pilih fitur **Perencanaan Keuangan > Dana Membeli Barang**
- d) Mulai berinvestasi sesuai dengan rencana keuangan tersebut. Jika masih mengalami kesulitan langsung aja tanya ke Finansialku. Di Aplikasi Finansialku pilih fitur Tanya Jawab. Pertanyaan kamu akan dijawab oleh perencana keuangan Finansialku.
- e) Lakukan review berkala, untuk memastikan pelaksanaannya masih sesuai dengan rencana keuangan kamu.



APLIKASI FINANSIALKU

Cara Mudah Mengelola dan Merencanakan
Keuangan Milenial

Silakan download di



GET IT ON
Google Play

Aplikasi.Finansialku.com



#HargaiKerjaKerasmu

Tidak hanya mewujudkan tujuan-tujuan keuangan, dengan berinvestasi kamu bisa lebih meng- #HargaiKerjaKerasmu.

Apa-apa yang sudah kamu lakukan untuk mencari uang, mewujudkan tujuan keuangan, bahkan impian-impian. Rejeki memang titipan, namun apakah kamu sudah menempatkan titipan tersebut ke tempat yang tepat?

Investasi yang tepat sesuai tujuan keuangan menjadi poin penting yang harus kamu pikirkan matang-matang.





Investasi itu kendaraan untuk mencapai tujuan keuangan

Finansialku.com memandangkan sebuah investasi adalah sebuah kendaraan. Kendaraan yang dapat mengantarkan kamu mewujudkan tujuan-tujuan keuangan kamu.

Setiap orang bisa jadi memiliki dua, tiga atau lebih kendaraan untuk mencapai tujuannya. Dan kendaraan yang cocok untuk saya belum tentu cocok untuk kamu.

Coba bayangkan, saat ini kamu ingin bepergian dengan pasangan kamu.

Di awal yang kamu butuhkan bukan kendaraannya apa? Juga bukan berapa banyak kendaraannya?






Yang dibutuhkan adalah kemana tujuan kamu dan bagaimana caranya?

Biasanya setelah orang tahu tujuannya, mereka akan mengaktifkan Maps, Waze atau Google Maps.

Sama halnya dengan keuangan kamu.

Pertama-tama siapkan dulu apa tujuan keuangan kamu, buat sebuah rencana keuangan (seperti Google Maps atau Waze) dan baru cari kendaraan yang cocok.

Jika kamu ingin membuat sebuah rencana keuangan, maka kamu dapat gunakan **Aplikasi Finansialku**. Silakan download secara **GRATIS** dan catat investasimu.



Supaya ga lupa, catat investasi
reksa dana mu

Tinggal catat di Aplikasi Finansialku

Silakan download di





BAB II - KENAPA MESTI REKSA DANA?

Salah satu investasi yang cocok untuk investor pemula yaitu **reksa dana**. Jenis investasi ini pun sudah terdigitalisasi, jadi kamu nggak perlu repot-repot mendatangi bank atau sekuritas untuk membuat akun dan menyetorkan dana investasi, cukup via *smartphone* saja.

Sebelum memulai berinvestasi reksa dana, pastinya kalian ingin tahu apa saja manfaat jika investasi reksa dana, bukan?

#1 Reksa Dana Memberikan Akses yang Mudah

Banyak cara yang bisa kamu lakukan untuk berinvestasi reksa dana. Bahkan dengan



kemudahan akses teknologi saat ini kamu bisa berinvestasi secara online.

Bekerja sama dengan platform reksa dana ternama di Indonesia, Tanamduit dan Bareksa, saat ini Finansialku telah menjual **40 macam reksa dana** yang dapat dibeli secara langsung melalui Aplikasi Finansialku.

Reksa dana tersebut berupa reksa dana pasar uang, reksa dana pendapatan tetap, reksa dana campuran, dan reksa dana saham.

#2 Investasi Reksa Dana Bisa Dimulai dengan Modal Minim

Jika kamu berpikir investasi hanya untuk orang berduit, itu salah besar. Sekarang untuk beberapa produk, kamu bisa mulai investasi dengan nominal pembelian Rp10.000 saja, *terjangkau bukan?*



Jadi untuk kamu yang belum berinvestasi dengan alasan, investasi itu mahal, harus dengan modal besar, kamu wajib mencoba investasi jenis ini.

#3 Aman dan Transparan

Investasi reksa dana dalam pengelolaannya terbilang aman karena dana investor disimpan oleh pihak yang bernama **bank kustodian**.

Bank kustodian adalah bank umum yang telah mendapat izin dari **Otoritas Jasa Keuangan (OJK)** untuk bekerja sama dengan **Manajer Investasi (MI)** untuk mengurus administrasi dan menyimpan kekayaan reksa dana.

Pada saat investor menyetorkan sejumlah dana untuk diinvestasikan di reksa dana, dana tersebut tidak disetorkan ke rekening perusahaan Manajer Investasi, tetapi



disetorkan ke rekening atas nama reksa dana yang ada di bank kustodian.

Sedangkan dalam aspek transparansinya, pengelola reksa dana wajib menerbitkan prospektus yang berisi semua informasi tentang reksa dana, menerbitkan laporan bulanan kinerja reksa dana, mengumumkan harga NAB/unit setiap hari di surat kabar dan mengirimkan laporan bulanan saldo dan ringkasan transaksi reksa dana kepada Investor.

#4 Berada di Bawah Pengawasan OJK

Sebagai salah satu produk pasar modal, produk ini diatur secara ketat oleh Otoritas Jasa Keuangan (OJK).

Setiap produk reksa dana yang akan diterbitkan dan dipasarkan kepada investor telah terlebih



dahulu dilaporkan dan mendapatkan persetujuan dari OJK.

#5 Pengelolaan oleh Manajer Investasi Profesional

Dalam peraturannya, reksa dana dikelola oleh perusahaan Manajer Investasi yang bertanggung jawab penuh terhadap seluruh kegiatan pengelolaan dan kinerja pertumbuhan reksa dana.

Manajer Investasi akan menggantikan tugas investor dalam mengelola investasinya. Sebagai imbalannya, perusahaan Manajer Investasi mendapatkan Imbalan Pengelolaan (*Management Fee*) yang akan dibebankan pada reksa dana itu sendiri.



#6 Diversifikasi atau Pembagian Aset ke Beberapa Emiten

Dalam berinvestasi reksa dana, investor tidak dapat memilih saham atau obligasi sendiri. Manajer Investasi yang akan menentukan ke mana uang kamu akan diputar.

Manajer Investasi akan mengelola uangmu di pasar saham, obligasi, serta efek lainnya seperti pasar uang menjadi suatu portofolio.

Oleh karena itu, dengan membeli satu produk reksa dana, investor secara tidak langsung telah membeli beberapa efek/emiten sekaligus. Konsep inilah yang disebut dengan diversifikasi aset.

#7 Insentif Pajak

Hasil investasi reksa dana bukan merupakan obyek pajak. Kenapa? Karena reksa dana juga



menjadi subyek pajak yang memiliki kewajiban perpajakan sesuai tarif yang berlaku.

Sehingga, segala aktivitas pengelolaan portofolio reksa dana telah dikenakan pajak dan semua itu telah tercermin di dalam harga NAB/unit yang dihitung setiap hari.

#8 Likuiditas Tinggi atau Mudah Dicairkan

Salah satu kelebihan reksa dana adalah likuiditasnya yang tinggi. Artinya, investor dapat mencairkan reksa dana dengan mudah dan cepat, setiap saat.

Dana hasil pencairan reksa dana dapat diperoleh mulai dari T+1 sampai dengan maksimal T+7 sejak tanggal instruksi pencairan reksa dana dilakukan, tergantung dari jenis reksa dana yang dimiliki.



#9 Imbal Hasil yang Menarik

Dari seluruh alasan yang telah disebutkan di atas, hal yang paling utama sebenarnya adalah potensi imbal hasil dari reksa dana yang menarik dalam jangka panjang.

Tentunya, potensi imbal hasil tersebut berkaitan erat dengan jenis reksa dana dan jangka waktu investasi yang dipilih, sehingga dapat menjadi alternatif dalam mempersiapkan masa pensiun, dana pendidikan dan berbagai rencana jangka panjang lainnya.

Dari penjelasan di atas, tentu kamu sudah memahami alasan yang tepat mengapa kamu perlu berinvestasi reksa dana.

Reksa dana merupakan sebuah instrumen investasi yang mudah dipahami serta



cenderung praktis dilakukan ketimbang investasi lainnya.

Walaupun banyak kelebihanannya, tentunya setiap instrumen investasi memiliki kekurangan juga. Untuk itulah kamu harus paham seluk beluknya sebelum memutuskan untuk berinvestasi.

Investasi reksa dana itu **capital gain**

Capital gain adalah keuntungan yang diperoleh oleh investor dari selisih biaya pembelian awal dan penjualan aset setelah beberapa waktu. Sederhananya, segala sesuatu yang harga jualnya melebihi harga pembelian dapat dikatakan sebagai *capital gain*.



Lebih gampangnya, saya berikan sebuah contoh.

Misalkan kamu memelihara anak ayam yang kamu beli sebesar Rp5.000, yang kemudian kamu besarkan sendiri. Kemudian anak ayam tersebut sudah berubah menjadi ayam yang bisa kamu konsumsi.

Kamu memiliki dua pilihan, jika kamu menjual ayammu, kamu akan mendapatkan uang sebesar Rp40.000 dari menjual ayam tersebut. Tetapi kamu akan kehilangan ayam tersebut.

Hal itu lah yang dinamakan dengan *capital gain*, kamu mendapatkan untung yang sebesar-besarnya tetapi kamu kehilangan asetmu.



Reksa dana sebagai investasi andalan pemula juga berpotensi menghasilkan *capital gain* jika dikelola dengan tepat. Kamu harus jeli kapan saat yang tepat menjual reksa danamu jika ingin meraih *capital gain*. Investor pemula umumnya baru akan menjual produk reksa dananya setelah tujuan investasinya terpenuhi atau performanya buruk.





BAB III - LANGKAH PERTAMA KAMU

Dimana Beli Reksa Dana?

Belajar investasi, jangan cuma teori. Kalau teori doang, mana bisa kerasa dan tidak ada *experience*-nya.

Buka akun reksa dana dan lakukan investasi pertamamu!

Saya akan memandumu untuk pembelian produk reksa dana melalui aplikasi Finansialku menggunakan **Bareksa**.



#1 Membuat Akun Finansialku

Tentunya saat kamu ingin membeli produk reksa dana di Finansialku, kamu harus memiliki akun Finansialku.

Jika belum, kamu bisa download aplikasinya sekarang juga **GRATIS**.



Tentunya, akan lebih praktis jika kamu akses aplikasinya di *smartphone*-mu.

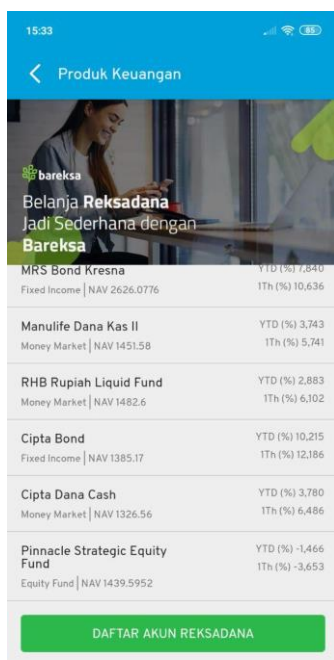
Setelah kamu membuat akun dan masuk ke akun di aplikasinya, pilih **Produk Keuangan** di bagian paling bawah pada menu **Home**.



#2 Masuk Menu Produk Keuangan

Nah, setelah masuk ke halaman tersebut, saya dihadapkan dengan beberapa pilihan produk keuangan yang tersedia di Finansialku

Untuk membeli produk reksa dana, kamu cukup mengklik kotak hijau dengan logo dan tulisan **Bareksa** atau pilih **Tanamduit** seperti pada gambar di atas.



Muncul beberapa pilihan produk reksadana yang bisa dipilih.

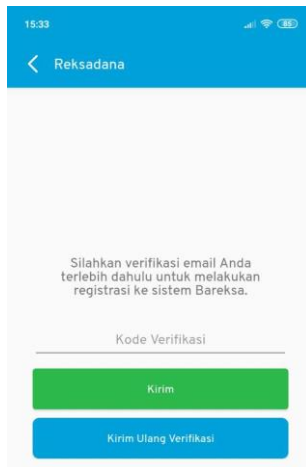
Namun, sebelum melakukan pembelian, saya harus melakukan pendaftaran akun dengan memilih tombol paling bawah bertuliskan “**Daftar Akun Reksadana**”



#3 Masukkan Kode Verifikasi

Tampilan selanjutnya adalah saya harus memasukkan Kode Verifikasi yang dikirimkan melalui email.

Setelah itu, tekan tombol bertuliskan **“Kirim”**.



#4 Masukkan Kode Verifikasi



Setelah itu, saya harus melengkapi data diri untuk registrasi akun.

Setelah data lengkap dan diterima oleh Bareksa, saya harus menunggu verifikasi kurang lebih 3-4 hari kerja.





Apabila semua prosesnya sudah disetujui oleh Bareksa, kalian bisa melakukan investasi Reksa Dana pertamamu!

Memilih Reksa Dana

Sebelum memulai investasi, alangkah lebih baik jika kamu aman secara keuangan.

Perencanaan Keuangan



Sobat Finansialku, apakah kamu sudah mengetahui betapa vitalnya peran dana darurat ini dalam keuanganmu? Apakah kamu masih merasa dana darurat ini tidak penting?



Jika kamu melihat **piramida keuangan**, maka kamu akan sadar bahwa untuk memiliki bangunan segitiga yang kokoh harus memiliki fondasi yang baik bukan?

Bayangkan jika fondasinya saja tidak kuat, apakah kamu bisa membangun piramida yang kokoh?

Tentu saja tidak! Maka dari itu, kamu harus mulai memikirkan pentingnya memiliki dana darurat. Dana darurat ini besarnya bisa mulai dari 6-12 kali pengeluaran bulanan.

Pada dasarnya, dana darurat ini memiliki konsep untuk mengamankan keuangan kamu.

[Dengarkan FINTALK Podcast Episode 60]



FINTALK PODCAST

Episode baru, setiap SELASA



Dapat didengarkan di:




Finansialku.com



Finansialku.com



Finansialku.com





Dana darurat hanya digunakan jika terjadi keadaan yang tidak bisa kamu rencanakan dan saat itu kamu membutuhkan uang tunai segera, maka kamu bisa mengambil langsung dari dana darurat.

Kamu tidak perlu berutang untuk memenuhi kebutuhan tersebut.

Kamu juga pasti sudah menghabiskan waktu yang cukup banyak untuk membenahi arus kas keuangan kamu, betul?

Jangan hanya karena kamu tidak menyiapkan dana, ketika kejadian yang tidak bisa direncanakan ini, arus kas keuangan kamu akan menjadi berantakan.

Oleh sebab itu, dengan memiliki dana darurat ini kamu bisa mengamankan keuangan kamu.



Ebook ini cocok untuk kamu yang pengen punya investasi pertama di reksa dana. **Bukan untuk kaya, tetapi untuk aman secara keuangan.**

Setiap investor pemula belum terbiasa punya dana darurat. Dana darurat berfungsi sebagai pelindung, penyokong dan penyelamat di saat risiko atau musibah terjadi. Banyak yang masih meremehkan manfaat dana darurat untuk kondisi keuangan mereka.

Oleh karena itu, berikut adalah **3 manfaat utama** yang dapat kamu rasakan dengan adanya dana darurat.

#1 Menghindari Anda dari Utang

Akar permasalahan dari kondisi keuangan yang buruk adalah utang. Sederhananya, di dalam



kehidupan ekonomi sebuah keluarga, kamu akan dihadapi oleh dua pilihan.

Pilihan pertama adalah kamu bekerja keras untuk menyediakan dana darurat sebelum permasalahan terjadi.

Pilihan kedua (dan yang sering dilakukan oleh pengatur keuangan yang salah) adalah bekerja keras untuk membersihkan kotoran setelah permasalahan terjadi.

Buruknya, kebanyakan orang memilih yang kedua dan memutuskan untuk hidup dari utang, baik utang kartu kredit atau utang pinjaman hanya karena mereka tidak ingin bekerja keras.

Walaupun terdengar penuh strategi, tetapi meminjam uang untuk membayar utang sama dengan peribahasa **“gali lubang, tutup**



lubang". Dengan berutang, kamu memberikan risiko pada kehidupan keuangan kamu, karena selalu ada biaya ekstra dari bunga pinjaman yang harus kamu bayarkan.

#2 Dana Darurat Membantumu Mengurangi Pengeluaran Bulanan

Berbeda dengan pendapat umum di mana dana darurat hanya menambah pengeluaran bulanan, dana darurat sebenarnya membantu kamu untuk mengurangi pengeluaranmu.

Memang dana darurat tidak dapat membantu mengurangi belanja kamu karena hal ini berhubungan dengan kebutuhan dan gaya hidup masing-masing. Tetapi dana darurat dapat membantu pengeluaran bulanan secara keseluruhan.



Salah satu manfaat yang diberikan dana darurat adalah mengurangi biaya untuk asuransi.

#3 Memberikan Ketenangan Finansial

Bagi kamu yang pernah merasakan kondisi keuangan buruk, kamu pasti mengetahui tekanan akibat masalah keuangan.

Menurut studi, seseorang yang tidak memiliki margin keuangan seperti dana darurat, akan mempunyai tingkat stres yang lebih tinggi daripada normal.

Tentu hasil ini tidak mengherankan karena segala masalah yang terjadi akan menjadi ancaman bagi kondisi finansial kamu.

Bayangkan jika kamu tidak memiliki dana darurat, dan tiba-tiba kamu kehilangan



pekerjaan, tentu kamu akan lebih stres memikirkan nasib diri sendiri dan keluarga daripada fokus untuk mencari pekerjaan baru.

Walaupun kamu tidak dapat memperkirakan kapan risiko akan terjadi dan jumlah dana darurat yang mencukupi kebutuhan tersebut, tetapi dengan memiliki dana darurat, kamu dapat dengan tenang menghadapi masalah tersebut.

Tahukah Sobat Finansialku bahwa dengan kamu memiliki dana darurat, kamu sudah mendiversifikasikan investasi kamu. Perlu kamu ketahui, bahwa dana darurat ini harus disimpan pada instrumen investasi yang:

- Aman
- Likuiditas tinggi
- Mudah dicairkan



Kamu boleh menyimpan dana darurat kamu yang tidak terpakai di beberapa instrumen investasi supaya uang kamu tetap aman dari inflasi. Salah satu produk investasi yang cocok sebagai dana darurat adalah Reksa Dana Pasar Uang. Karena jenis reksa dana ini memiliki risiko paling rendah diantara reksa dana lainnya.

Tips Pilih Reksa Dana Pasar Uang

- a) Manajemen Perusahaan
- b) AUM \geq Rp 1 T
- c) Standard deviation $<$ 0,0003
- d) Hi-Lo \geq 98%
- e) Drawdown \leq 1%



BAB IV - LANGKAH SELANJUTNYA

Kami tahu ini baru langkah awal, tapi setidaknya kamu sudah menjalankan. Kalau ada pertanyaan silakan hubungi Finansialku melalui IG atau perencana keuangan di konsultasi keuangan.

Jika ingin dibimbing lebih jauh, kamu bisa gabung dengan group belajar reksa dana Finansialku. Ada banyak fasilitas belajar yang bisa kamu dapatkan, yaitu:

- a) Update materi reksadana setiap hari
- b) **#BedahReksa** pilihan di grupnya setiap minggu
- c) Webinar bersama mentor Pak Melvin Mumpuni setiap sebulan sekali





- d) Video pembelajaran reksadana fundamental
- e) Ebook belajar reksadana
- f) Tanya jawab langsung bersama mentor reksadana dan CFP. Dapat diskusi dengan sesama member

Materi-materi yang biasa dibahas di dalam grupnya, yaitu:

- a) Memulai investasi reksa dana dengan modal terbatas
- b) Memilih reksa dana dan Manajer Investasi yang menguntungkan
- c) Reksa dana untuk kebutuhan jangka menengah dan panjang
- d) Studi kasus terkait reksadana

Selain itu, banyak banget benefit yang akan kamu dapatkan kalau join grup belajar ini, yaitu:



- a) Mendapatkan gambaran secara detail tentang berinvestasi reksadana
- b) Mengurangi risiko kerugian dalam berinvestasi reksadana
- c) Mengerti cara memilih reksadana yg tepat sesuai tujuan keuangan
- d) Update terbaru mengenai investasi reksadana
- e) Jika terlewat live webinar, bisa diakses kapan saja. Bisa akses webinar dari batch awal juga.



Exclusive Group: Komunitas Reksa Dana Finansialku

MAU MULAI BERINVESTASI REKSA DANA?

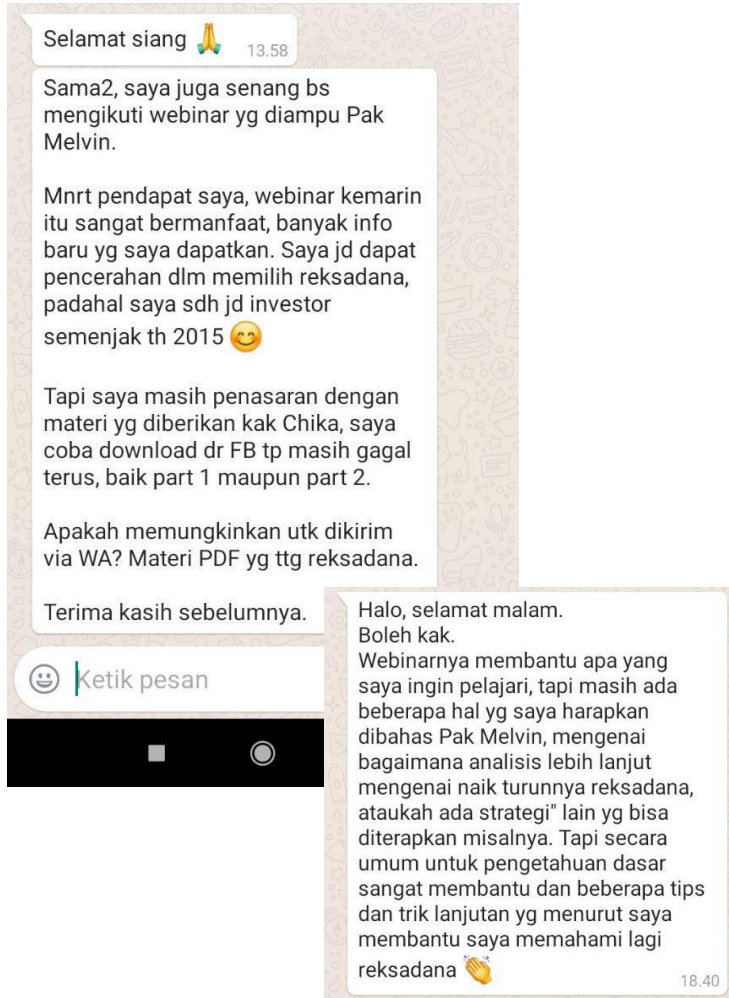
"Bagaimana cara mulai investasi reksa dana untuk karyawan tanpa harus mengalami kerugian?"

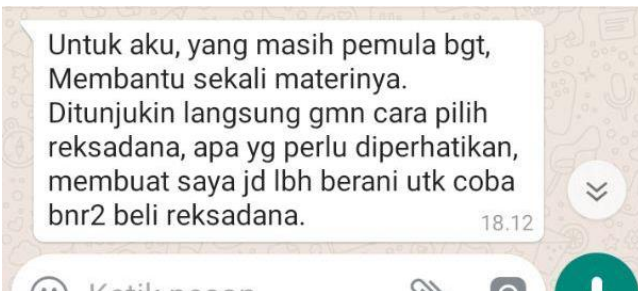
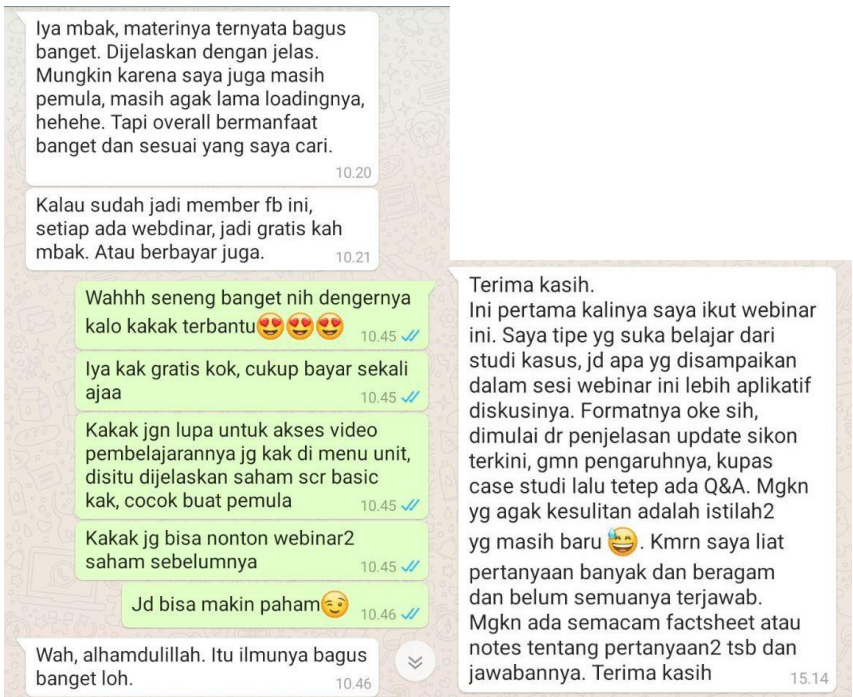
Bergabunglah di Group Khusus Komunitas Reksa Dana Finansialku

Hubungi Finansialku 0819 - 1151 - 6119
atau DM Instagram @Finansialku_com



Testimoni Member Grup Belajar Reksadana!







BAB V - KEYS TAKE AWAY

Jadi kesimpulannya:

1. Investasi tidak bisa bikin cepat kaya. Jangan punya mindset atau pemikiran untuk **CEPAT KAYA** atau **#INSTANRICH**. Setiap investor sukses pernah mengalami kerugian dan itu **WAJAR**.
2. Investasi itu butuh ilmu, butuh waktu, butuh pengalaman, butuh jam terbang. Justru ketika kamu (dan saya) masih muda, kita harus belajar berinvestasi.
3. Tidak hanya mewujudkan tujuan-tujuan keuangan, dengan berinvestasi kamu bisa lebih meng-HargaiKerjaKerasmu.
4. Reksa dana sebagai investasi andalan pemula juga berpotensi



menghasilkan capital gain jika dikelola dengan tepat.

5. Salah satu produk investasi yang cocok sebagai dana darurat adalah Reksa Dana Pasar Uang. Karena jenis reksa dana ini memiliki risiko paling rendah diantara reksa dana lainnya.





PENUTUP

Terima kasih telah mendownload dan membaca ebook **Panduan Praktis Investasi Reksa Dana Pertama Kamu!**. Finansialku memohon maaf jika ada sesuatu yang kurang berkenan. Kami akan sangat senang hati, jika Bapak/Ibu bersedia memberikan saran. Saran Anda dapat dikirim melalui:

Redaksi : Finansialku.com
Jalan Sumber Mekar 26, Bandung
Phone: 022 2056 5890
Mobile: 0819 1151 6119
Email: solusi@finansialku.com
Website: finansialku.com

Penulis : Melvin Mumpuni ST., MBA., CFP®, QWP®
Chikita Dinda Risna Putri, S.AB
Penyunting: Chikita Dinda Risna Putri, S.AB
Desain : Dini Haryani
Penerbit : Finansialku.com





Yuk Follow Finansialku

