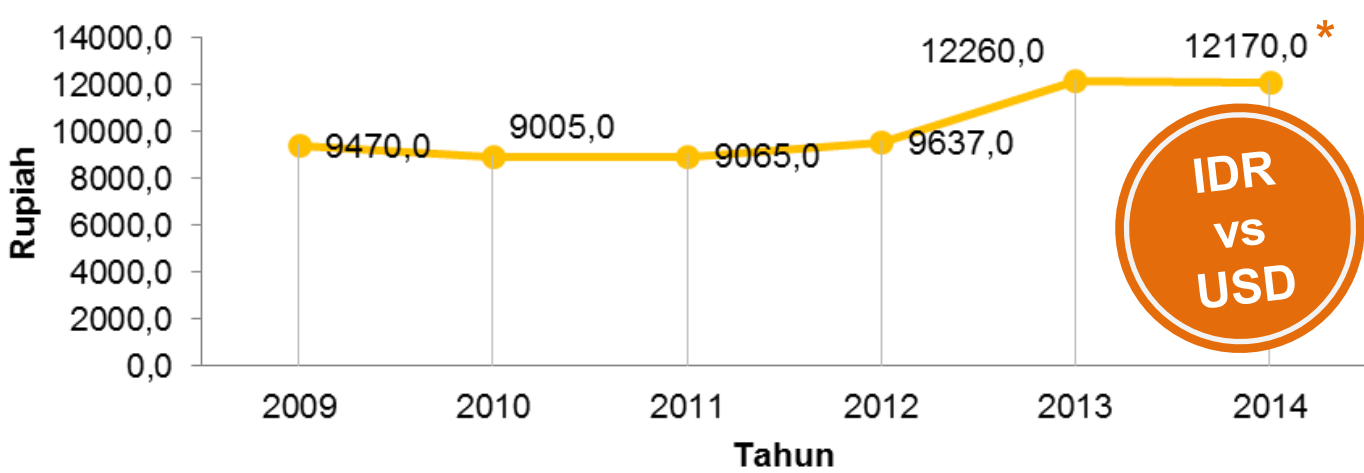


# Ekonomi Indonesia



## Perkembangan

## Nilai Tukar Rupiah



Keterangan\* = awal tahun 2014

## Pertumbuhan

## PDB

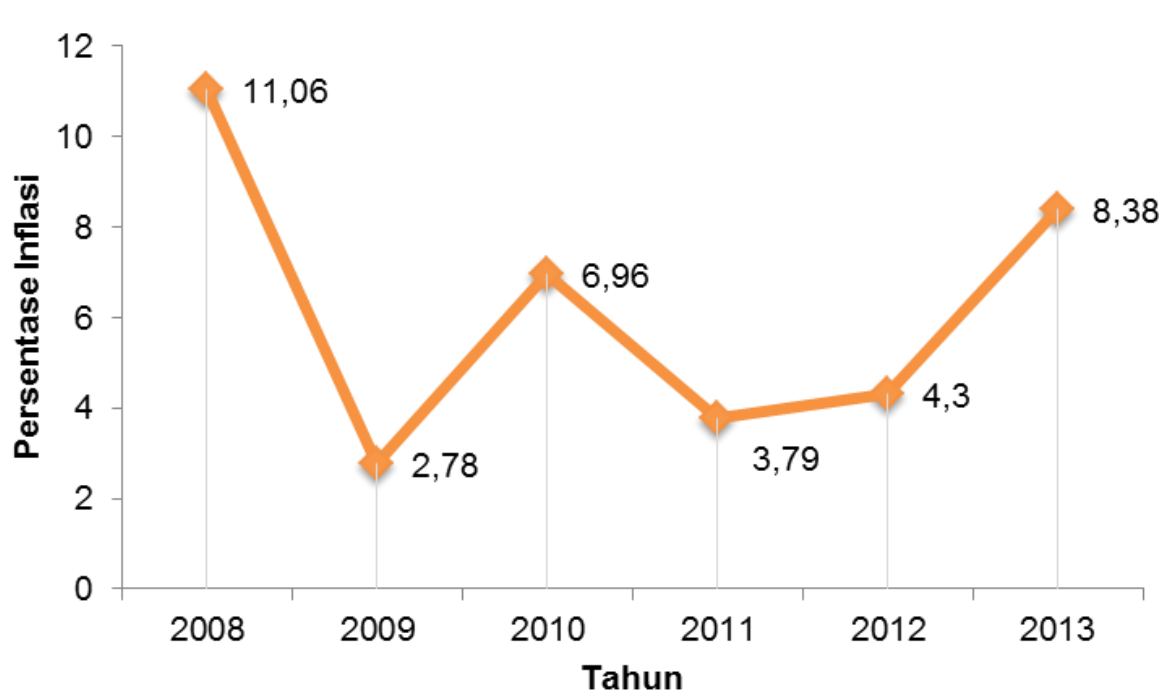
Jenis Pengeluaran	Q1 - Q3 2013 terhadap Q1 - Q3 2014	Sumber Pertumbuhan Tahunan (yoy)
Konsumsi Rumah tangga	5,29	2,99
Konsumsi Pemerintah	4,05	0,65
Investasi	4,81	1,13
Ekspor	4,56	2,40
Dikurangi Impor	1,38	1,34
PDB	5,83	5,62



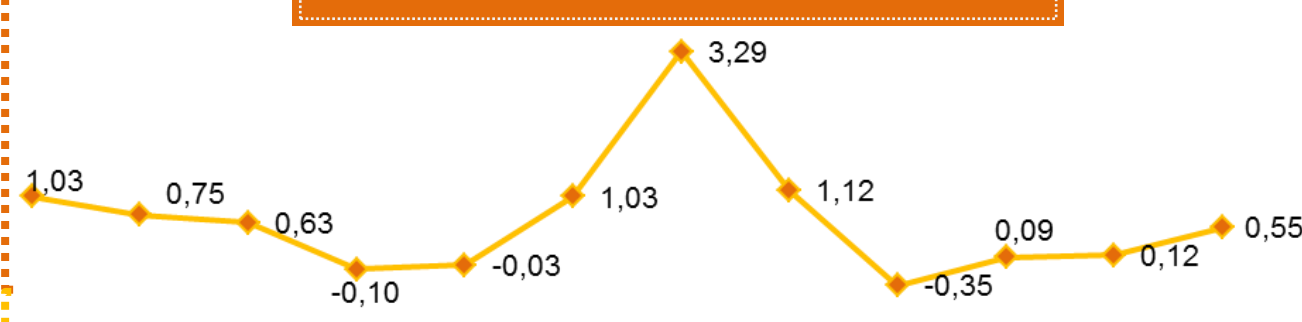
### Produk Domestik Bruto (PDB)

nilai pasar semua barang dan jasa yang diproduksi oleh suatu negara pada periode tertentu.

## Laju Inflasi Indonesia



### Inflasi Tahun 2013



Bulan	Inflasi (%)
Jan	1,03
Feb	0,75
Mar	0,63
Apr	-0,10
Mei	-0,03
Jun	1,03

Bulan	Inflasi (%)
Jul	3,29
Agt	1,12
Sep	-0,35
Okt	0,09
Nov	0,12
Des	0,55

## Rating Kredit Indonesia

Moodys Baa3

S&P BBB-

Fitch BBB-

2014

IHSG

Indeks Harga Saham Gabungan

2000

## Sumber

1. Biro Pusat Statistik - <http://www.bps.go.id/>
2. Country Economy - <http://countryeconomy.com/ratings/indonesia>
3. Google Finance - <https://www.google.com/finance?q=USDIDR&ei=GdbdUpiqGYu3IQX4EQ>
4. Kementerian Keuangan Indonesia - <http://www.kemenkeu.go.id/>
5. Kontan Mingguan edisi khusus January 2014.
6. Wikipedia - [www.wikipedia.com](http://www.wikipedia.com)
7. Yahoo Finance- <http://finance.yahoo.com/q/bc?s=%5EJKSE>

Finansialku

www.finansialku.com



@finansialku



finansialku